

総合健診 アンケート集計報告

期間：2019年4月1日～2020年3月31日

(1) 性別

回収者数

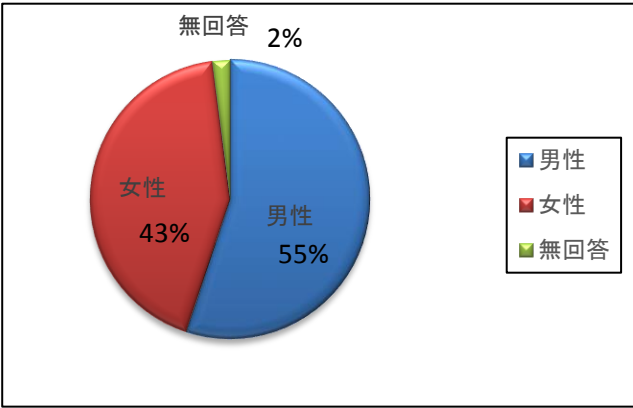
男性	女性	無回答	計
1339	1043	49	2431
55%	43%	2%	100%

総合健診受診者数

男	女	計
1552	1168	2720

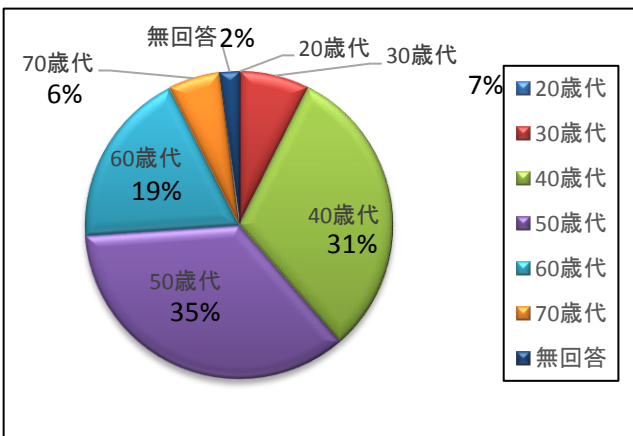
回収率 = 2431 ÷ 2720 = 0.8937

回収率 = 89.4%



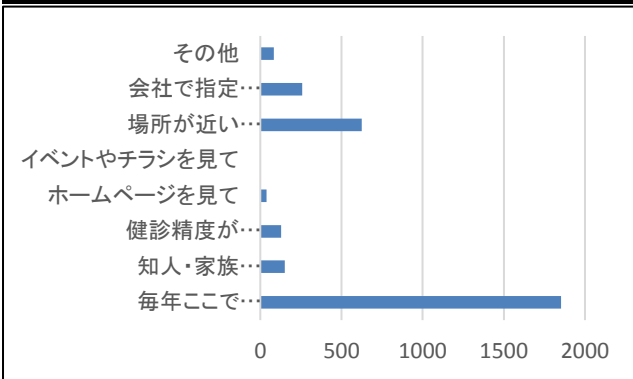
(2) 年齢

20歳代	30歳代	40歳代	50歳代	60歳代	70歳代	無回答	計
3	177	760	857	452	134	48	2431
0%	7%	31%	35%	19%	6%	2%	100%



(3) 受診理由

毎年ここで受診しているから	知人・家族から紹介されたから	健診精度が信頼できるから	ホームページを見て	イベントやチラシを見て	場所が近いから	会社で指定されたから	その他
1852	150	128	38	2	624	257	84
59%	5%	4%	1%	0%	20%	8%	3%



<受診理由の多い順>

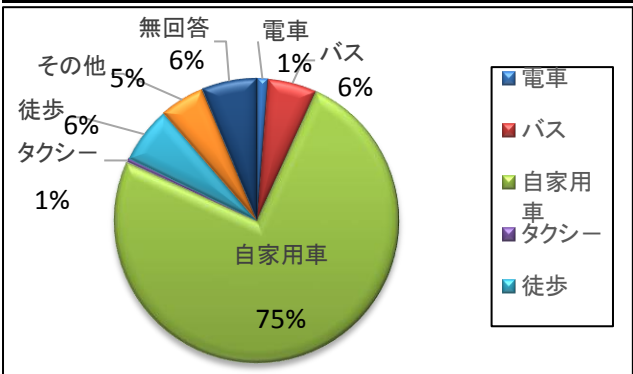
1. 毎年ここで受診しているから
2. 場所が近いから

<その他>

1. 対応がとても良いから
2. お食事がおいしいから
3. 経鼻内視鏡検査が選択できるから
4. 保健の指定の中から選択

(4) 交通手段

電車	バス	自家用車	タクシー	徒歩	その他	無回答	計
30	136	1821	11	157	124	152	2431
1%	6%	75%	1%	6%	5%	6%	100%

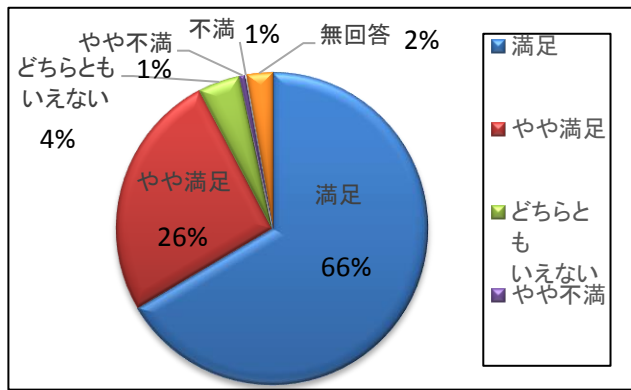


<交通手段の多い順>

1. 自家用車(75%)

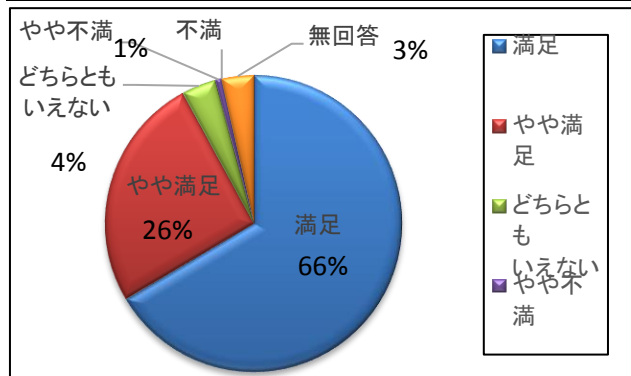
(5)－1 施設設備
案内表示

満足	やや満足	どちらとも いえない	やや不満	不満	無回答	計
1617	627	106	14	2	65	2431
66%	26%	4%	1%	1%	2%	100%



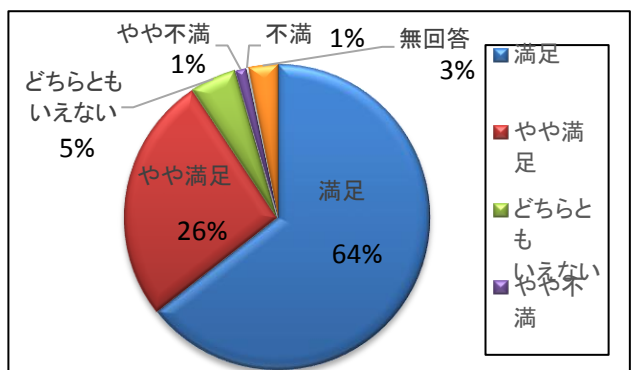
(5)－2
トイレ・洗面所

満足	やや満足	どちらとも いえない	やや不満	不満	無回答	計
1616	622	91	17	0	85	2431
66%	26%	4%	1%	0%	3%	100%



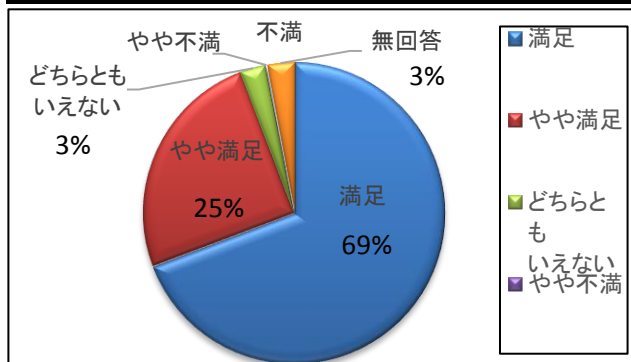
(5)－3
空調・照明

満足	やや満足	どちらとも いえない	やや不満	不満	無回答	計
1566	638	119	28	5	75	2431
64%	26%	5%	1%	1%	3%	100%



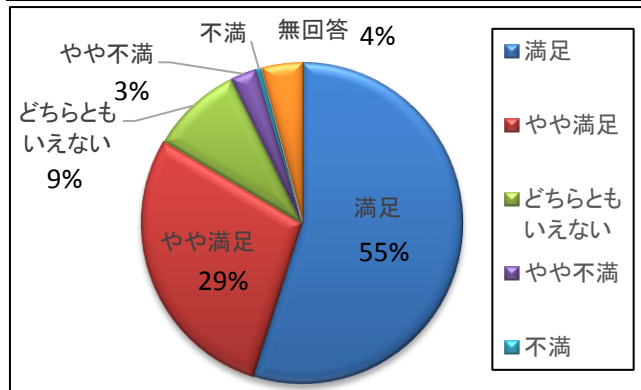
(5)－4
清潔感

満足	やや満足	どちらとも いえない	やや不満	不満	無回答	計
1683	608	67	3	0	70	2431
69%	25%	3%	0%	0%	3%	100%



(5) - 5
検査着

満足	やや満足	どちらとも いえない	やや不満	不満	無回答	計
1335	695	224	65	12	100	2431
55%	29%	9%	3%	0%	4%	100%

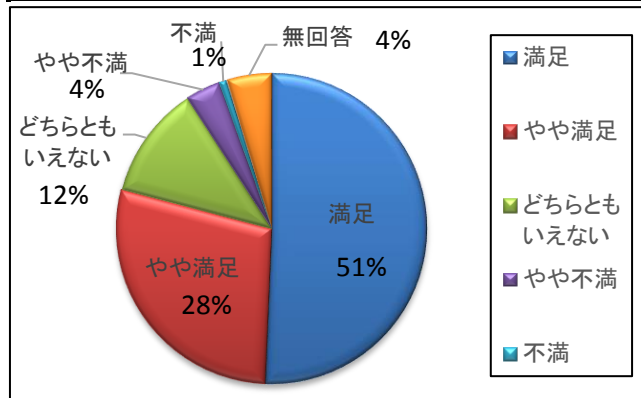


<やや不満・不満(3%)の理由>

1. 胸がはだけそう

(5) - 6
サンダル

満足	やや満足	どちらとも いえない	やや不満	不満	無回答	計
1232	690	287	89	19	114	2431
51%	28%	12%	4%	1%	4%	100%

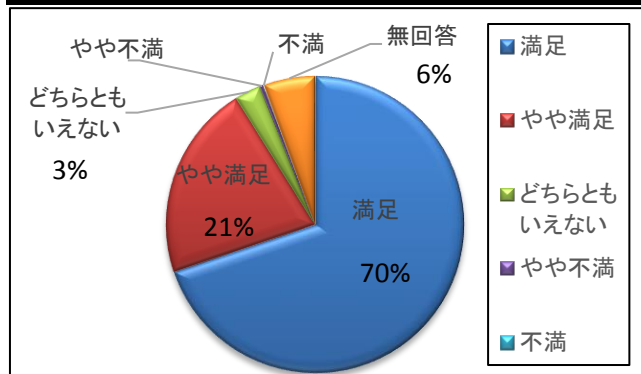


<やや不満・不満(5%)の理由>

1. スリッパが小さい

(5) - 7
お食事処
居心地

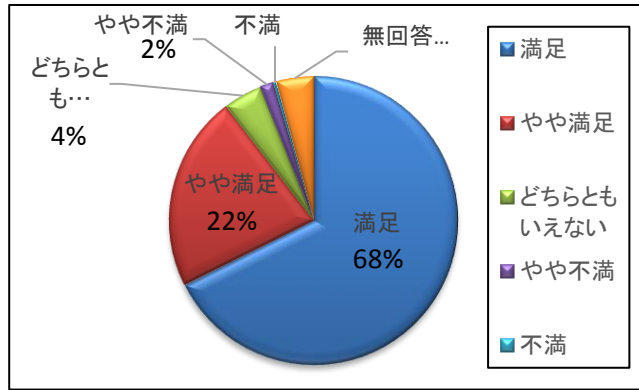
満足	やや満足	どちらとも いえない	やや不満	不満	無回答	計
1698	517	70	8	2	136	2431
70%	21%	3%	0%	0%	6%	100%



(5)－8

お弁当の味付け

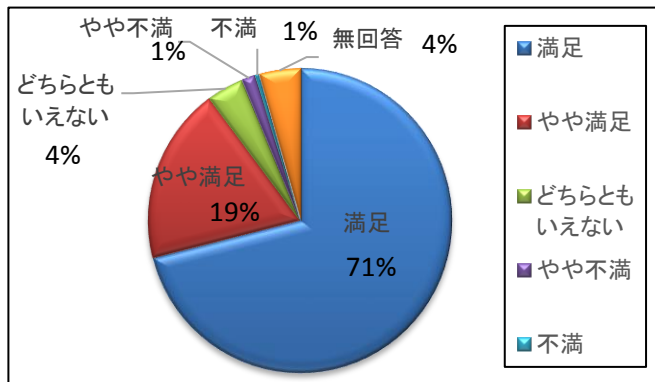
満足	やや満足	どちらとも いえない	やや不満	不満	無回答	計
1643	536	106	37	7	102	2431
68%	22%	4%	2%	0%	4%	100%



(5)－9

お弁当の量

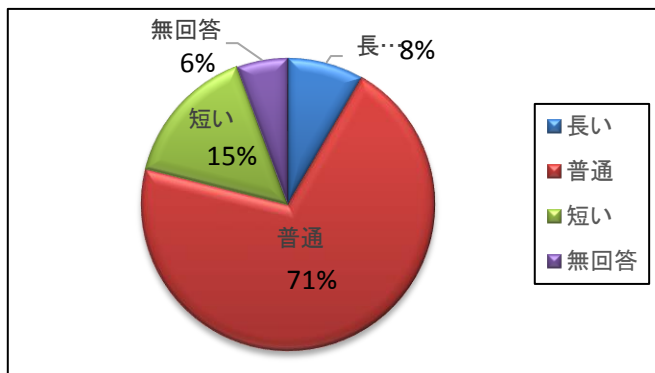
満足	やや満足	どちらとも いえない	やや不満	不満	無回答	計
1727	457	96	35	10	106	2431
71%	19%	4%	1%	1%	4%	100%



(7)検査

待ち時間

長い	普通	短い	無回答	計
203	1712	375	137	2427
8%	71%	15%	6%	100%

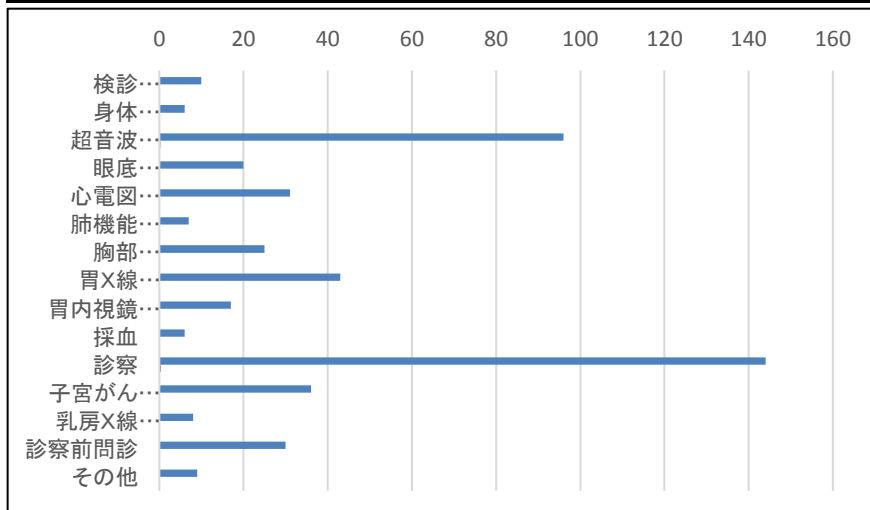


(8)待ち時間が

長かった場所

検診 受付	身体 計測	超音波 検査	眼底 検査	心電図 検査	肺機能 検査	胸部 X線検査	胃X線 検査
10	6	96	20	31	7	25	43
2%	1%	20%	4%	7%	1%	5%	9%

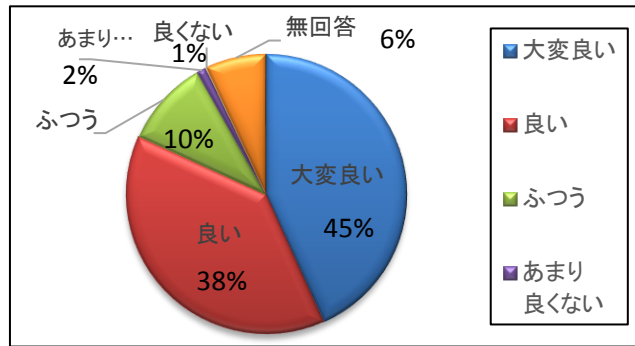
胃内視鏡 検査	採血	診察	子宮がん 検査	乳房X線 検査	診察前問 診	その他
17	6	144	36	8	30	9
3%	1%	30%	7%	2%	6%	2%



<待ち時間が長い順>
1. 診察
2. 超音波検査

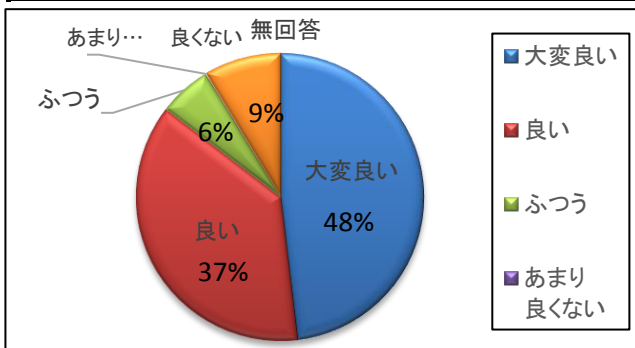
(9)－1 職員対応
医師

大変良い	良い	ふつう	あまり 良くない	良くない	無回答	計
1051	937	245	26	2	170	2451
45%	38%	10%	2%	1%	6%	100%



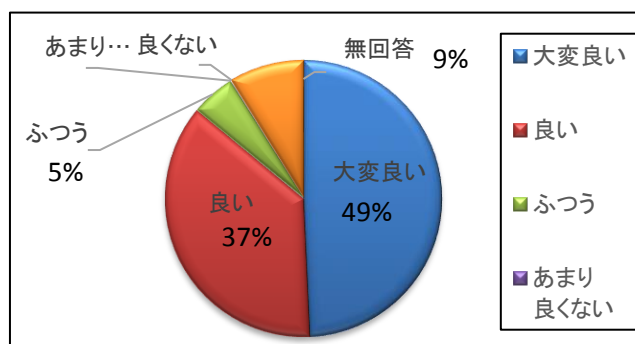
(9)－2 職員対応
保健師

大変良い	良い	ふつう	あまり 良くない	良くない	無回答	計
1170	907	142	4	0	208	2431
48%	37%	6%	0%	0%	9%	100%



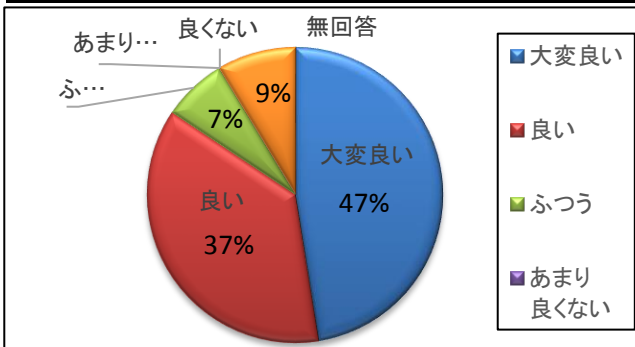
(9)－3
看護師

大変良い	良い	ふつう	あまり 良くない	良くない	無回答	計
1198	893	124	5	0	211	2431
49%	37%	5%	0%	0%	9%	100%



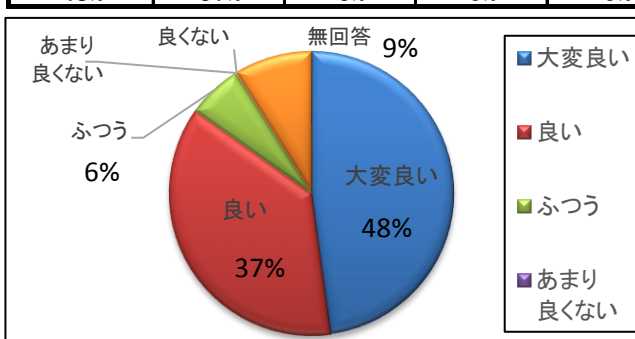
(9)－4
放射線技師

大変良い	良い	ふつう	あまり 良くない	良くない	無回答	計
1154	898	170	1	0	208	2431
47%	37%	7%	0%	0%	9%	100%



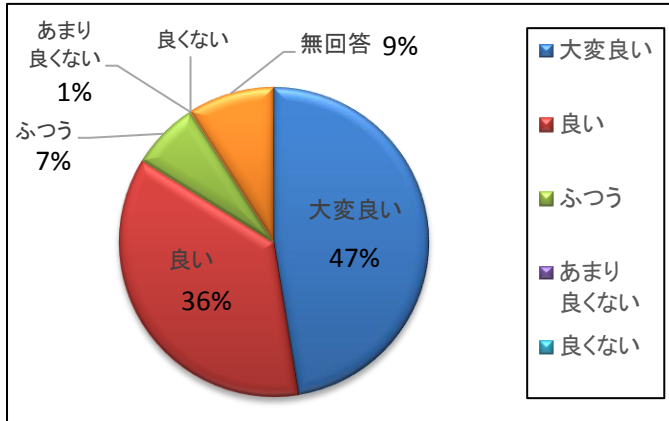
(9)－5
臨床検査技師

大変良い	良い	ふつう	あまり 良くない	良くない	無回答	計
1163	900	151	2	0	215	2431
48%	37%	6%	0%	0%	9%	100%



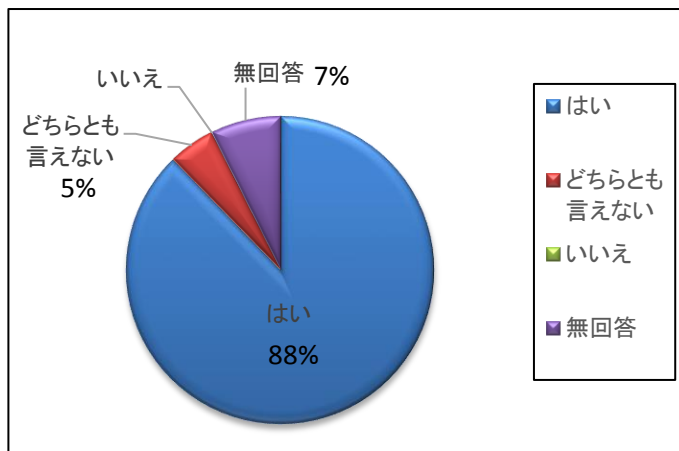
(9) - 6
受付職員

大変良い	良い	ふつう	あまり 良くない	良くない	無回答	計
1152	884	171	1	0	220	2431
47%	36%	7%	1%	0%	9%	100%



(13) - 1 全般
今後の利用希望

はい	どちらとも 言えない	いいえ	無回答	計
2133	118	1	179	2431
88%	5%	0%	7%	100%



(13) - 2
他の方に紹介
したいと思う

はい	どちらとも 言えない	いいえ	無回答	計
1499	635	23	274	2431
62%	26%	1%	11%	100%

